

Tutorial de Acceso a Plataforma Educativa UNIMEC

Hola Estudiante te escribimos de la Universidad del México Contemporáneo UNIMEC

Te notificamos que por motivos de actualización nuestra plataforma virtual educativa ha cambiado de dirección URL, la cual puedes visitar en el siguiente enlace

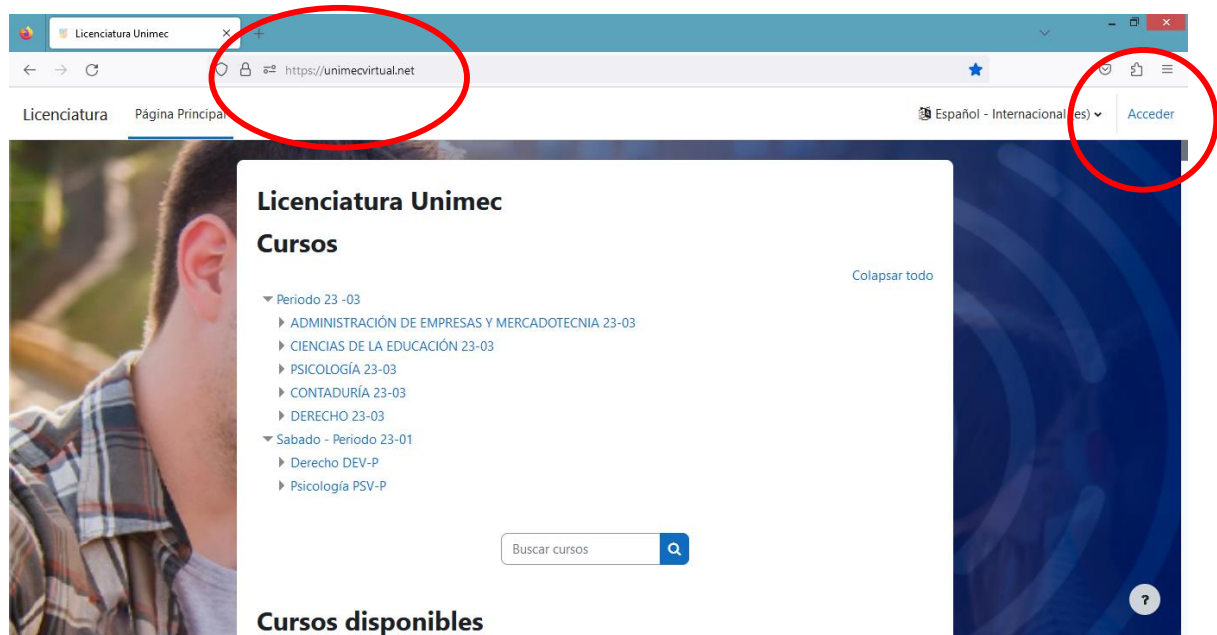
<https://unimecvirtual.net/>

“La nueva era educativa para las generaciones actuales”

Método 1

Pasos:

1. *Si eres docente omite estos pasos*
2. Revisa tu bandeja de correo electrónico constantemente, así mismo tu sección de Spam para estar informado(a)
3. Ingresa a la URL <https://unimecvirtual.net/> y en la parte superior dar clic en acceder para dirigirse al login



Licenciatura Unimec

Cursos

Colapsar todo

- ▼ Periodo 23 -03
 - ▶ ADMINISTRACIÓN DE EMPRESAS Y MERCADOTECNIA 23-03
 - ▶ CIENCIAS DE LA EDUCACIÓN 23-03
 - ▶ PSICOLOGÍA 23-03
 - ▶ CONTADURÍA 23-03
 - ▶ DERECHO 23-03
- ▼ Sabado - Periodo 23-01
 - ▶ Derecho DEV-P
 - ▶ Psicología PSV-P

Buscar cursos

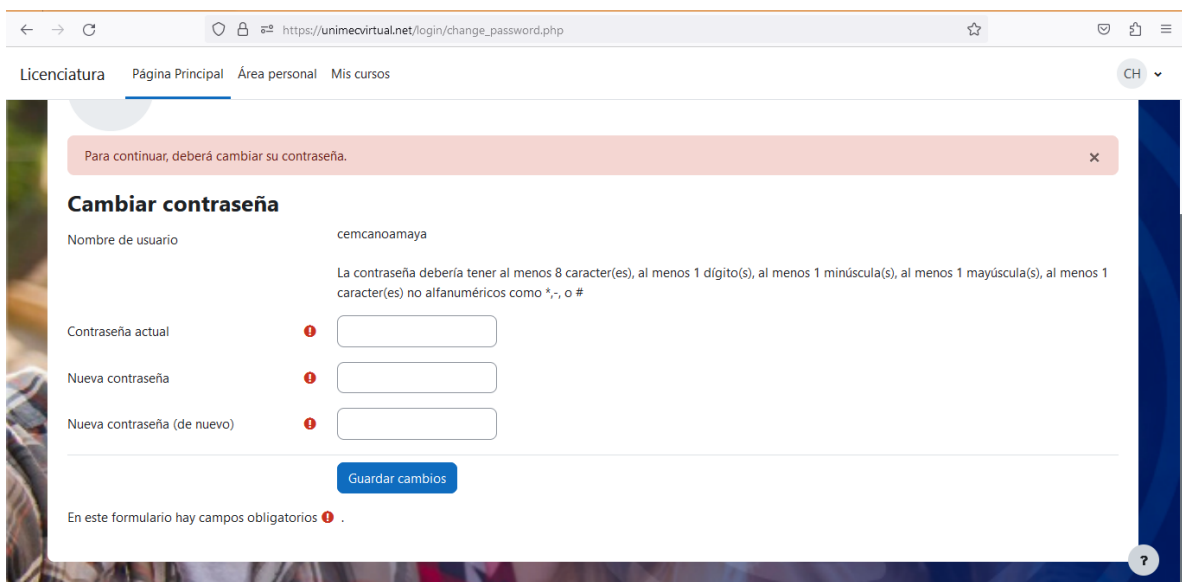
Cursos disponibles

4. Ingresa tu usuario, y enseguida la contraseña temporal: **Unimec-123**
NOTA: en caso de no saber tu usuario intenta el método 2 para lograr tu acceso



The screenshot shows the login page of the Unimec virtual platform. The URL in the browser is <https://unimecvirtual.net/login/index.php>. The page features the Unimec logo and the text "Universidad del México Contemporáneo". There are two input fields: "Nombre de usuario" and "Contraseña", both highlighted with a red border. Below the fields is a blue "Acceder" button. A link for "¿Ha extraviado la contraseña?" is visible. At the bottom, there is a section titled "Algunos cursos permiten el acceso de invitados" with a button labeled "Entrar como invitado".

5. En seguida te pedirá que cambies tu contraseña, escribe una contraseña propia y anótala o escríbela en un lugar de tu agrado, y das clic en guardar cambios.



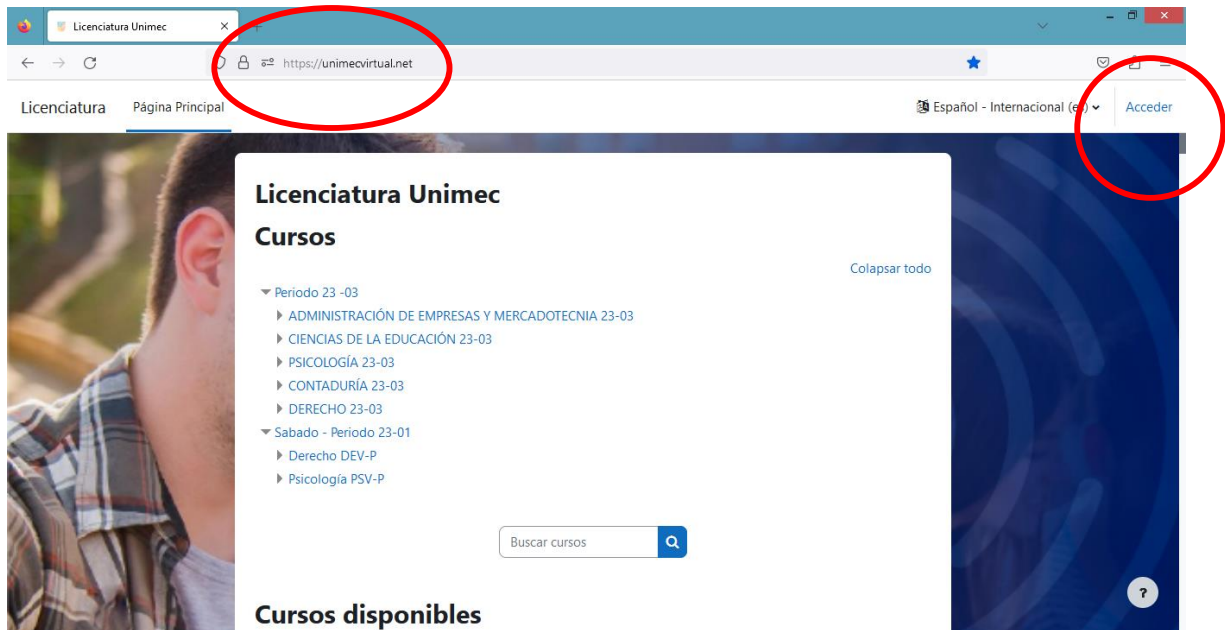
The screenshot shows the password change page of the Unimec virtual platform. The URL in the browser is https://unimecvirtual.net/login/change_password.php. The page has a navigation menu with "Licenciatura", "Página Principal", "Área personal", and "Mis cursos". A notification bar at the top says "Para continuar, deberá cambiar su contraseña." Below this is the "Cambiar contraseña" section. It includes a "Nombre de usuario" field with the value "cemcanoamaya". A password strength indicator states: "La contraseña debería tener al menos 8 caracter(es), al menos 1 dígito(s), al menos 1 minúscula(s), al menos 1 mayúscula(s), al menos 1 caracter(es) no alfanuméricos como !, -, o #". There are three input fields: "Contraseña actual", "Nueva contraseña", and "Nueva contraseña (de nuevo)", each with a red error icon. A blue "Guardar cambios" button is at the bottom. A note at the bottom left says "En este formulario hay campos obligatorios".

¡Listo! Puedes ingresar a tu Plataforma Educativa Unimec

Método 2

Pasos

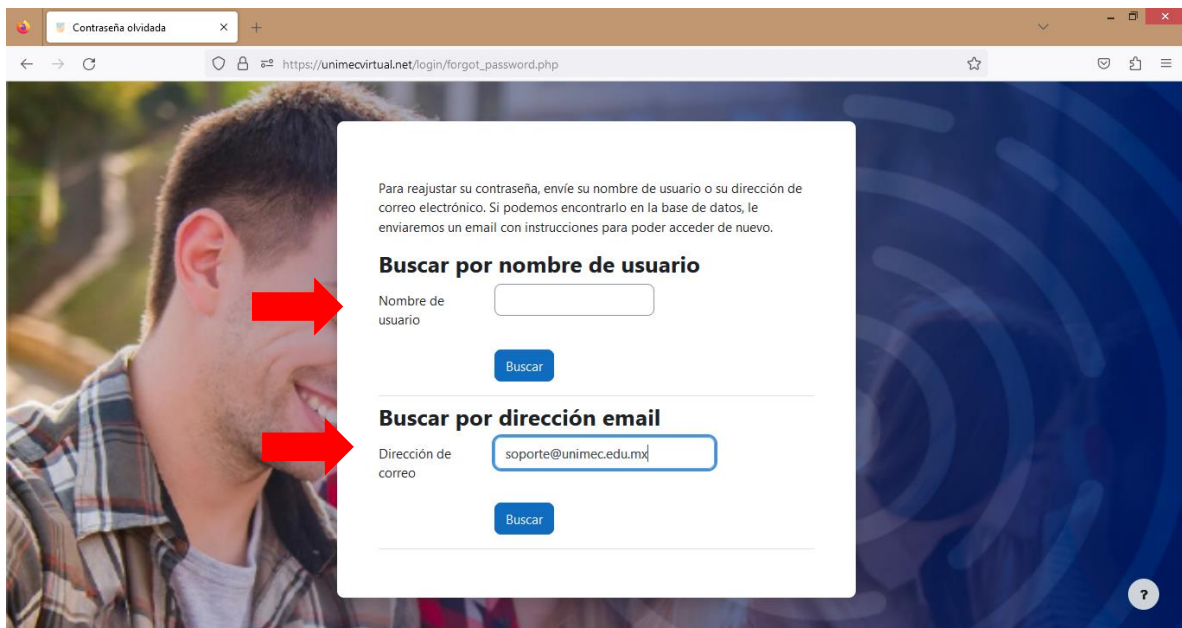
1. Si eres docente omite estos pasos
2. Revisa tu bandeja de correo electrónico constantemente, así mismo tu sección de Spam para estar informado(a)
3. Ingresa a la URL <https://unimecvirtual.net/> y en la parte superior dar clic en acceder para dirigirse al login



4. Posteriormente da clic en el enlace [¿Ha extraviado la contraseña?](#)

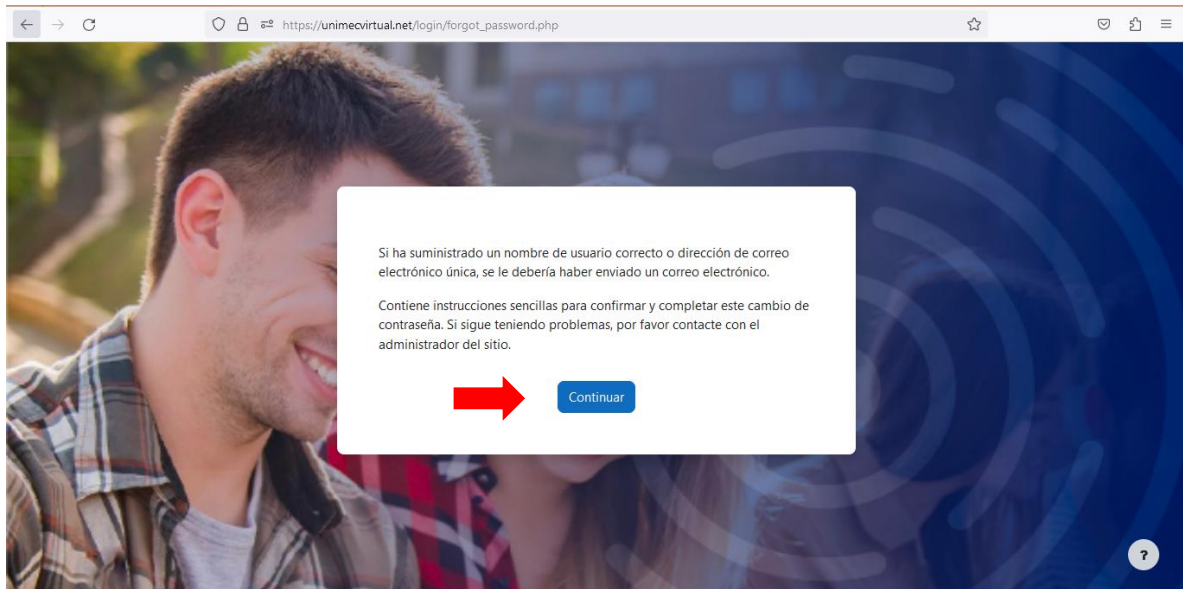


5. Enseguida ingresa tu usuario o correo electrónico anteriormente registrado en la plataforma y da clic en el botón buscar.

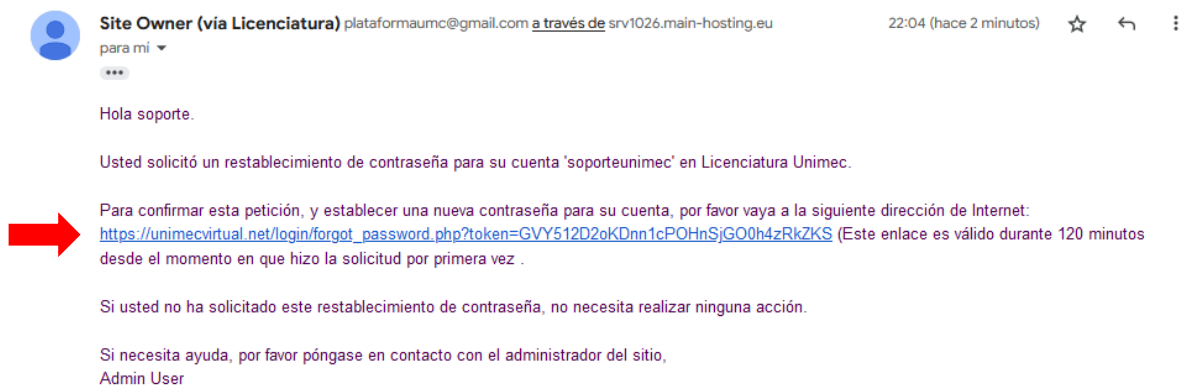







NOTA: Si tu correo o usuario no es válido verifica su escritura o de lo contrario ponte en contacto con soporte técnico Unimec: soporte@unimec.edu.mx para que confirmes tu correo electrónico


6. Si tu correo electrónico o usuario es correcto da clic en el botón continuar



7. Finalmente ingresa a tu correo electrónico y busca el correo de recuperación en la bandeja de entrada o la sección de Spam para realizar el cambio de contraseña.



← → ↻   https://unimecvirtual.net/login/forgot_password.php   



Por favor, introduzca la nueva contraseña arriba y guarde los cambios.


Establecer contraseña


Nombre de usuario

La contraseña debería tener al menos 8 caracter(es), al menos 1 dígito(s), al menos 1 minúscula(s), al menos 1 mayúscula(s), al menos 1 caracter(es) no alfanuméricos como \$,-, o #

Nueva contraseña

Nueva contraseña (de nuevo)

En este formulario hay campos obligatorios  .



¡Listo! Puedes ingresar a tu Plataforma Educativa Unimec